


CHU Montpellier

2^{ème} Journée Montpelliéraine sur la distraction alvéolaire




CHU Montpellier
Hôpital Lapeyronie

Vendredi 11 Octobre 2002

Faculté d'Odontologie de
Montpellier

The Art of Distraction Osteogenesis
Combining Science and Technology



KLS Martin L. P.
11239-1 St. Johns Industrial Parkway South
Jacksonville, FL 32246
Office phone (904) 641-7746
Office fax (904) 641-7378
WATS (800) 625-1657

Gebrüder Martin GmbH & Co. KG
Ludwigstaler Straße 132 · D-78532 Tuttlingen
Postfach 60 · D-78501 Tuttlingen · Germany
Telefon (074 61) 706-0 · Telefax (074 61) 706 350
E-mail: info@martin-med.com
Internet: www.martin-med.com

*Your personal copy of the MOD-line catalogue
will be mailed upon request.*

2^{ème} Journée Montpelliéraine sur la distraction alvéolaire

Nom: _____

Prénom: _____

Adresse: _____

Les chèques sont à libeller à l'ordre de Montpellier
Face et à adresser au secrétariat du Service de
Chirurgie Maxillo Faciale. Hôpital LAPEYRONIE,
371, avenue Doyen Giraud, 34000 MONTPELLIER

J'assisterai à la matinée (gratuit)

Je participerai au cours de dissection et mise
en place de distracteurs (300 € / pers., déjeuner
compris) - limité à 14 places -

Ostéogénèse par Distraction Alvéolaire

Vendredi 11 octobre 2002

Distraction Osteogenesis

Lieu et organisation

Matin:

Faculté d'odontologie
545, avenue du Pr JL. VIALA
34000 MONTPELLIER

Après midi:

Laboratoire d'Anatomie
Faculté de Médecine de Montpellier
2, rue de l'Ecole de Médecine
34000 MONTPELLIER

Responsable Scientifique


Dr. P. Jammet
Service de Chirurgie Maxillo Faciale

Inscription

Secrétariat
Tél. 04 67 33 82 34
Fax. 04 67 33 68 41

PROGRAMME

- 9:00 **Faculté d'odontologie**
Accueil des participants
Dr. P. Jammet
Praticien hospitalier chirurgien des hôpitaux
Pr. Deville de Perière
Doyen de la Faculté d'Odontologie
- 9:15 Distraction: Techniques et Developpements
Michael Georg – Société MARTIN
Medizintechnik
- 10:15 Pause
- 10:45 Distraction verticale et horizontale
de la mandibule
Notre expérience sur 4 ans
Dr. P. Jammet
- 11:45 Table ronde: Distraction alvéolaire vs
greffe osseuse ?
P. Gibert – P. Goudot – P. Jammet –
JH. Torres
- 12:30 Déjeuner
- 14:30 **Laboratoire d'Anatomie de Montpellier:**
Cours de dissection sur cadavres
Pose d'un distracteur par les praticiens
préalablement inscrits, avec projection
vidéo en simultané
- 17:00 Discussion




Faculté de Médecine de Montpellier
Laboratoire d'Anatomie

En collaboration avec:



INAVA Dentaire
Société – Pierre Fabre Santé



19, rue de la Gare
94230 Cachan

Tél. 01 49 08 08 88

Fax. 01 49 08 08 89

E-mail: info@collin-oral-cmf.com