


Absender:

Titel _____ Vorname _____ Nachname _____
Krankenhaus _____
Straße _____
PLZ _____ Ort _____
Telefon _____ Fax _____

Bitte zurückschicken an:

Frau Hinz
Sekretariat PD Dr. Dr. Terheyden
Klinik für MKG Chirurgie
Arnold Heller Str. 16
24105 Kiel



Registrierung und Anmeldung:


Frau Hinz
Sekretariat PD Dr. Dr. Terheyden
Klinik für MKG Chirurgie
Arnold Heller Str. 16
24105 Kiel

Tel: (04 31) 597 28 23
Fax: (04 31) 593 29 30
E-Mail: terheyden@mkg.uni-kiel.de

Kosten:

für Fr. und Sa.: EUR 175,-- (exkl. MwSt.)
für Fr. nachmittag: EUR 58,-- (exkl. MwSt.)

Die Teilnehmerzahl für die Live-Operationen
und den praktischen Teil ist auf 15 Personen
beschränkt.

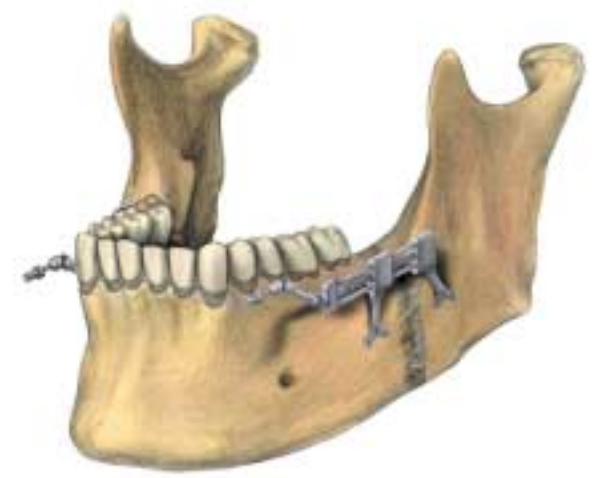


KLS Martin L. P.
11239-1 St. Johns Industrial Parkway South
Jacksonville, FL 32246
Office phone (904) 641-7746
Office fax (904) 641-7378
WATS (800) 625-1557
Gebrüder Martin GmbH & Co. KG
Ludwigstaler Straße 132 · D-78532 Tuttlingen
Postfach 60 · D-78501 Tuttlingen · Germany
Telefon (0 74 61) 706-0 · Telefax (0 74 61) 706 350
E-mail: info@martin-med.com
Internet: www.martin-med.com

*Your personal copy of the MOD-line catalogue
will be mailed upon request.*



**Distractionsosteogenese
Workshop
am 13. und 14. 12. 2002**



Veranstalter:
Universitätsklinikum Kiel
**Klinik für Mund-, Kiefer-
und Gesichtschirurgie**
Prof. Dr. Dr. F. Härle
Arnold-Heller-Str. 16
D-24105 Kiel



Referenten:

Prof. Dr. Dr. Härle, Kiel
 Dr. Roldan, Kiel
 Dr. Dr. Bolouri, Kiel
 Prof. Dr. Dr. Kreuzsch, Hamburg
 PD Dr. Dr. Terheyden, Kiel
 Ä/Zä Rittmeier, Kiel
 Dr. Jonas, Kiel
 Dr. Sprengel, Kiel

Organisation:

Prof. Dr. Dr. Härle, Kiel
 PD Dr. Dr. Terheyden, Kiel

Vorträge:

Großer Hörsaal der Zahn-, Mund- und Kieferklinik
 Arnold-Heller-Str. 16
 D-24105 Kiel

Live Operationen:

Operationssaal der Klinik für Mund-, Kiefer- und Gesichtschirurgie, Kiel

Programm

Hörsaal

Freitag, 13. Dezember 2002

- 15:00 Einführung und Historisches
(Prof. Dr. Dr. Härle)
- 15:15 Biologie der Distractionsosteogenese
(Dr. Roldan)
- 15:30 Planung der Distractionsosteogenese
(Dr. Dr. Bolouri)
- 15:45 Distractionsosteogenese bei Asymmetrien
(Prof. Dr. Dr. Kreuzsch)
- 16:15 *Kaffeepause*
- 16:30 Distractionsosteogenese in der Implantologie
(PD Dr. Dr. Terheyden)
- 17:00 Distractionsosteogenese in der Kieferorthopädie
(Dr. Rittmeier)
- 17:50 Fallvorstellung der Operationsfälle
(Dr. Jonas)
- 18:30 Videodemonstration Distractionsosteogenese im zahnlosen Unterkiefer
(Dr. Sprengel)

Programm

OP-Saal

Samstag, 14. Dezember 2002

Live-Operationen:

- 09:00 1. Operation
- 10:00 *Kaffeepause*
- 10:30 2. Operation
- 11:30 Diskussion und Zusammenfassung
- 12:00 Hands-on:
Praktische Übungen am Kiefermodell
- 13:30 Verabschiedung



Abbildungen aus:
 Härle, Champy, Terry
 Atlas of Craniomaxillofacial Osteosynthesis
 Thieme, Stuttgart 1999
 Fig. 28.8 Intraorally applied callus distractor with microscrews

Anmeldeformular

Hiermit melde ich mich zum Workshop

„Distractionsosteogenese in der Mund-, Kiefer- und Gesichtschirurgie“

- am 13. und 14. Dezember 2002
- am 13. Dezember 2002

an.

Bitte überweisen Sie die Teilnahmegebühr im Voraus auf unser Konto:

Josef Eschler Gesellschaft

Bank: Sparkasse Kiel
 BLZ: 210 501 70
 Konto: 100 206

Bitte als Verwendungszweck angeben:
 „Fin. Schl. 330. DOG Kiel“